

Q3

JANUARI – SEPTEMBER 2014

- ▶ Intäkterna uppgick till 2 786,3 Mkr (2 573,8)
- ▶ Rörelseresultatet uppgick till 221,5 Mkr (169,5)
- ▶ Resultatet efter finansiella poster uppgick till 195,6 Mkr (150,5)
- ▶ Resultatet efter skatt uppgick till 148,6 Mkr (114,4)
- ▶ Resultatet per aktie uppgick till 4,03 kr (3,08)
- ▶ Kassaflödet från den löpande verksamheten uppgick till 110,7 Mkr (-1,9)
- ▶ Nettoskulden uppgick till 900 Mkr (1 008)

DELÅRSRAPPORT JANUARI – SEPTEMBER 2014

VIKTIGA HÄNDELSER

- ITAB levererar självutcheckningssystemet EasyFlow till Lidl
- ITAB har genom dotterbolag avtalat med Dressmann om leverans av kompletta butikskoncept
- ITABs personalkonvertibel kraftigt övertecknad

VIKTIGA HÄNDELSER EFTER PERIODENS SLUT

- ITAB har genom dotterbolag förvärvat New Store Europe Norges konkursbo
- ITAB har genom dotterbolag förvärvat New Store Europe Sveriges konkursbo
- ITAB har förvärvat New Store Europe Denmark
- ITAB har tecknat ramavtal med EDEKA i Tyskland om självutcheckningslösningar
- ITAB har genom dotterbolag förvärvat New Store Europe Hollands konkursbo

JANUARI - SEPTEMBER 2014

- Intäkterna uppgick till 2 786,3 Mkr (2 573,8)
- Rörelseresultatet uppgick till 221,5 Mkr (169,5)
- Resultatet efter finansiella poster uppgick till 195,6 Mkr (150,5)
- Resultatet efter skatt uppgick till 148,6 Mkr (114,4)
- Resultatet per aktie uppgick till 4,03 kr (3,08)
- Kassaflödet från den löpande verksamheten uppgick till 110,7 Mkr (-1,9)
- Nettoskulden uppgick till 900 Mkr (1 008)

JULI - SEPTEMBER 2014

- Intäkterna uppgick till 1 024,7 Mkr (935,1)
- Rörelseresultatet uppgick till 95,1 Mkr (84,5)
- Resultatet efter finansiella poster uppgick till 83,9 Mkr (74,3)
- Resultatet efter skatt uppgick till 63,7 Mkr (55,0)
- Resultatet per aktie uppgick till 1,76 kr (1,55)
- Kassaflödet från den löpande verksamheten uppgick till 63,9 Mkr (38,6)
- Nettoskulden uppgick till 900 Mkr (1 008)

VD ULF ROSTEDT KOMMENTERAR

Koncernen har under årets första nio månader haft en bra utveckling. Vi gör vårt starkaste tredje kvartal hittills såväl omsättnings- som resultatmässigt. Vi har ett förbättrat kassaflöde jämfört med föregående år, delvis på grund av det förbättrade resultatet. Bruttomarginalen har fortsatt att utvecklas positivt under perioden främst till följd av ökad beläggning i våra produktionsanläggningar, men också på grund av det långsiktiga effektiviseringsarbetet som pågår i koncernen.

Vi har under perioden fortsatt satsningarna på marknadsutveckling och marknadsbearbetning inom framförallt belysning och självutcheckning. Vi börjar se effekter av de satsningar som hittills genomförts. Flera av våra kunder visar intresse för vårt belysnings Sortiment och framförallt våra nya produkter inom LED. Flera stora detaljhandelskedjor i Europa visar intresse för vårt självutcheckningskoncept, då förutsättningarna för effektiviseringar och kostnadsbesparingar i butik är stora.

Efter periodens slut har vi förvärvat New Store Europe Norges, Sveriges och Hollands konkursbo samt New Store Europe Denmark. Förvärven stärker vår marknadsposition på den nordiska och holländska marknaden. Vi har också tecknat ramavtal med Edeka i Tyskland om leverans av självutcheckningslösningar.

JANUARI-SEPTEMBER

Den valutarendens försäljningen har under årets första nio månader ökat med närmare 5 % jämfört med föregående år. Försäljningen har utvecklats bättre än föregående år i Central Europe och NorthEast medan övriga marknadsområden har utvecklats i paritet med föregående år. Försäljningen av belysningssystem har fortsatt att utvecklas positivt på de marknader där vi etablerat och integrerat verksamhet.

Resultatet efter finansiella poster ökade med

30% jämfört med föregående år. Resultatet har utvecklats bättre än föregående år i främst Benelux, Central Europe och NorthEast. Övriga marknadsområden har utvecklats i paritet med föregående år. Även resultatet från vår belysningsverksamhet har utvecklats i paritet med föregående år.

VIKTIGA HÄNDELSER

I början av året installerade ITAB självutcheckningssystemet EasyFlow* hos Lidl. Installationen är av stor betydelse då det är den första butiken, som drivs av en ledande dagligvarukedja i Europa, som har EasyFlow i butik för konsument. Installationen har utvecklats enligt våra förväntningar. Vi följer planen att utöka med ytterligare någon installation i Sverige.

Under årets första kvartal avtalade ITAB om ett tvåårigt samarbete med Dressmann som ingår i Varner-Gruppen och är en av Skandinavians största aktörer inom konfektion. Dressmann har valt ITAB som enda leverantör av kompletta butikskoncept.

VIKTIGA HÄNDELSER EFTER PERIODENS SLUT

ITAB har efter periodens slut förvärvat New Store Europe Norges, Sveriges och Hollands konkursbo samt New Store Europe Denmark. Bolagen är främst inriktade på konceptförsäljning mot fackhandeln på den norska, svenska, danska och holländska marknaden. Förvärven kommer initialt att ta resurser i anspråk men ska framöver öka beläggningen i ITABs befintliga produktionsenheter. Vi kommer att erbjuda kunderna en kombination av lokal produktion med global sourcing av butikskoncept och belysning. Förvärven är i linje med koncernens fortsatta satsningar på koncept- och belysningsförsäljning och stärker ytterligare ITABs kunderbidande på den nordiska och holländska marknaden.

EDEKA, en av Tysklands största dagligvarukedjor, har tecknat ramavtal med ITAB om leverans av självutcheckningslösningar. Efter en omfattande


utvärdering av flertalet självutcheckningslösningar har EDEKA valt ITAB som en av två långsiktiga samarbetspartners av självutcheckningslösningar till EDEKAs samtliga regioner. Inledningsvis avser avtalet installationer av självutcheckningssystemet MoveFlow. ITABs heltäckande och flexibla självutcheckningskoncept var en viktig faktor för ett framtida samarbete. Avtalet stärker ITABs position på den tyska marknaden och kommer att vara en plattform för leverans av självutcheckningslösningar till EDEKA framöver.

FRAMTID

Flera av våra marknader har utvecklats positivt jämfört med föregående år, trots detta är det framtida marknadsläget fortfarande något osäkert. Vi tror att våra kunder på lång sikt kommer söka effektivare lösningar, dels för butiken men också för butiksetableringsprocessen. Vi kommer att fortsätta det långsiktiga arbetet med att effektivisera i alla led för att förbättra vårt erbjudande.

Vårt helhetserbjudande, som inkluderar butikskoncept, kassadiskar, självutcheckningslösningar och professionella belysningssystem, ska tillsammans med vår arbetsmodell och geografiska närvaro leda till bättre affärer för såväl ITAB som för våra kunder.

Jönköping den 4 november 2014



Ulf Rostedt, VD ITAB Shop Concept

*Se förklaring på sidan 4

ITABs AFFÄRSIDÉ

ITAB ska erbjuda kompletta butikskoncept för butikskedjor inom detaljhandeln. Med kompetens, långsiktiga affärsrelationer och innovativa produkter ska ITAB skapa en marknadsledande position på utvalda marknader.



ITAB-KONCERNEN I SIFFROR

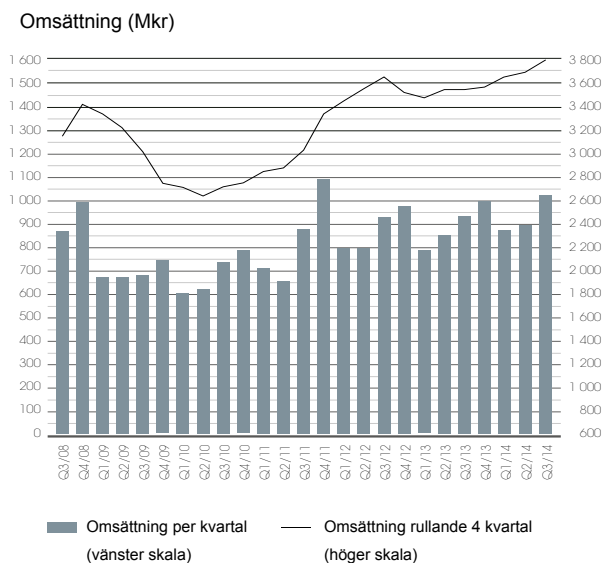
		3 MÅN JUL-SEP 2014	3 MÅN JUL-SEP 2013	9 MÅN JAN-SEP 2014	9 MÅN JAN-SEP 2013	12 MÅN JAN-DEC 2013	12 MÅN OKT-SEP 2013/2014
Intäkter	Mkr	1 024,7	935,1	2 786,3	2 573,8	3 574,0	3 786,5
Rörelseresultat	Mkr	95,1	84,5	221,5	169,5	245,8	297,8
Rörelsemarginal	%	9,3	9,0	7,9	6,6	6,9	7,9
Resultat efter finansnetto	Mkr	83,9	74,3	195,6	150,5	217,1	262,2
Vinstmarginal	%	8,2	8,0	7,0	5,8	6,1	6,9
Resultat efter skatt	Mkr	63,7	55,0	148,6	114,4	162,2	196,4
Resultat per aktie	kr	1,76	1,55	4,03	3,08	4,49	5,44
Utdelning per aktie	kr	-	-	-	-	1,50	-
Eget kapital per aktie	kr	33,49	27,55	33,49	27,55	29,39	33,49
Avkastning på eget kapital p.a	%	22,0	23,1	17,4	15,6	16,6	18,0
Andel riskbärande kapital	%	43,7	38,3	43,7	38,3	42,5	43,7
Börskurs vid periodens slut	kr	124,00	64,50	124,00	64,50	86,00	124,00
Medelantal anställda	antal	2 422	2 293	2 371	2 250	2 277	2 338

DETTA ÄR ITAB

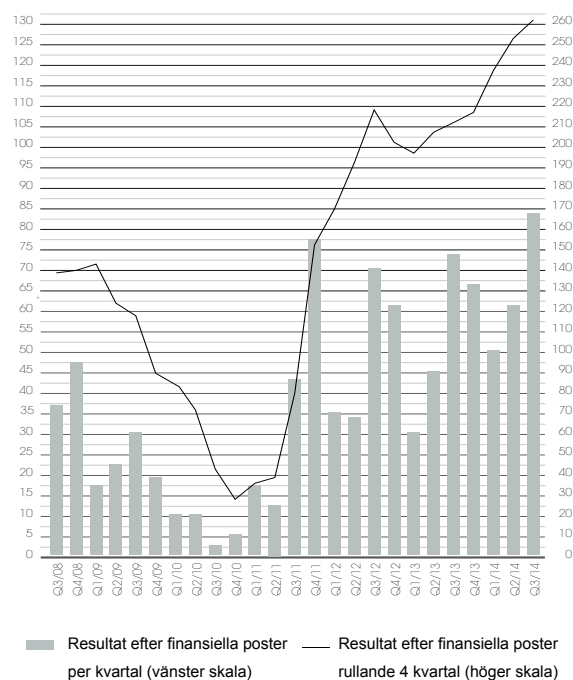
ITAB Shop Concept säljer, utvecklar, tillverkar och installerar kompletta butikskoncept till butikskedjor inom detaljhandeln. I helhetserbjudandet ingår kundunika konceptinredningar, innovativa lösningar för kassalinjen och professionella belysningsystem. Bland kunderna finns de ledande aktörerna i större delen av Europa.

ITAB bedriver egen verksamhet i 20 länder och har 16 produktionsanläggningar i norra Europa och i Kina. ITAB har också samarbetspartners i stora delar av Europa. I nära samarbete med kunden tillför ITAB erfarenhet och kompetens till kundens specifika behov och önskemål.

Verksamheten bygger på långsiktiga affärsrelationer och leveranspålitlighet, i kombination med effektiva produktionsresurser. ITAB är idag marknadsledande inom kassadiskar till detaljhandeln i Europa, och en av Europas största leverantörer av butiksinredning och belysningsystem.



Resultat efter finansiella poster (Mkr)



UTVECKLING 2014

Koncernens valutarensade försäljning har under året ökat med närmare 5 % jämfört med föregående år. Försäljningen har utvecklats bättre än föregående år i Benelux och Central Europe medan övriga marknadsområden har utvecklats i paritet med föregående år. Försäljningen av belysningsssystem har fortsatt att utvecklas positivt.

Koncernens rörelseresultat uppgick till 221,5 Mkr (169,5), en ökning med 31% jämfört med föregående år. Resultatförbättringen beror främst på en förbättrad bruttomarginal samt ökade försäljningsvolymerna. Resultatet i främst Benelux, Central Europe och NorthEast har utvecklats bättre än föregående år medan övriga marknadsområden har utvecklats i paritet med föregående år. Även resultatet från belysningsverksamheten har utvecklats i paritet med föregående år.

Kassaflöde från den löpande verksamheten uppgick till 110,7 Mkr (-1,9). Förändringen jämfört med föregående år är en effekt av ett förbättrat rörelseresultat om 52 Mkr samtidigt som koncernens förändring av rörelsekapitalet var 84 Mkr bättre.

INVESTERINGAR

Koncernens nettoinvesteringar uppgick till 50 Mkr (62) varav 3 Mkr (3) är hänförliga till företagsaffärer under perioden.

FINANSIERING OCH LIKVIDITET

Nettoskulden uppgick till 900 Mkr (1 008). Under perioden har en extra amortering genomförts. Koncernens likvida medel inklusive beviljade men ej utnyttjade krediter uppgick på balansdagen till 305 Mkr (385).

UPPDELNING AV AKTIEN (SPLIT) 2:1

Vid årsstämman den 7 maj 2014 beslutades att genomföra en uppdelning av bolagets aktier (så kallad split) 2:1, innebärandes att varje aktie delades upp i två aktier av samma slag. Avstämningsdag för aktieuppdelningen var den 23 maj 2014. Efter genomförd uppdelning uppgår antalet aktier i ITAB till 33 906 410, varav 7 800 000 A-aktier och 26 106 410 B-aktier.

KONVERTIBELT FÖRLAGSLÅN

Under perioden 22 maj till 2 juni 2014 genomfördes teckning av konvertibler vilka samtliga anställda i ITAB hade rätt att teckna, till sammanlagt maximalt 30 Mkr. Erbjudandet blev kraftigt övertecknat. Tilldelningen blev 100 334 konvertibler och varje konvertibel kan under perioden 1 juni 2018 till 11 juni 2018 konverteras till två aktier av serie B till konverteringskursen 149,50 SEK (omräkning har skett till följd av genomförd aktiesplit 2:1).

REDOVISNINGSPRINCIPER

Denna delårsrapport är upprättad i enlighet med IAS 34, Interim Financial Reporting, årsredovisningslagen samt Rådet för finansiell rapportering RFR 2, Redovisning för juridiska personer. De redovisningsprinciper som tillämpas stämmer överens med de redovisningsprinciper som användes vid upprättandet av den senaste årsredovisningen.

NÄSTA RAPPORTDATUM

Bokslutskommunikén för perioden januari till december 2014 kommer att avlämnas onsdagen den 4 februari 2015.

Jönköping den 4 november 2014

Ulf Rostedt
Verkställande direktör

SJÄLVUTCHECKNING

Självutcheckning innebär att konsumenten på ett snabbt, smidigt och säkert sätt själv checkar ut och scannar sina varor vid kassadisken.

EASYFLOW

Ett helautomatiskt självutcheckningssystem som bygger på streckodslös identifiering av varor.

TWINFLOW

Ett självutcheckningssystem anpassat för detaljhandelskedjor där konsumenten i huvudsak använder kundvagn och antalet artiklar per kund är högt.

MOVEFLOW

Ett självutcheckningssystem speciellt framtaget för butiker där konsumenten i huvudsak använder kundkorg och antalet artiklar per kund är lågt.

EXITFLOW

En automatisk grind speciellt anpassad för ITABs självutcheckningssystem.

KONCERNEN I SAMMANDRAG

RESULTATRÄKNING

(Mkr)	3 MÅN JUL-SEP 2014	3 MÅN JUL-SEP 2013	9 MÅN JAN-SEP 2014	9 MÅN JAN-SEP 2013	12 MÅN JAN-DEC 2013	12 MÅN OKT-SEP 2013/2014
Intäkter	1 024,7	935,1	2 786,3	2 573,8	3 574,0	3 786,5
Kostnader för sålda varor	-732,0	-672,1	-1 987,3	-1 895,3	-2 627,6	-2 719,6
Bruttoresultat	292,7	263,0	799,0	678,5	946,4	1 066,9
Försäljningskostnader	-141,3	-133,3	-414,2	-377,4	-525,4	-562,2
Administrationskostnader	-47,9	-39,7	-143,2	-121,2	-165,7	-187,7
Övriga rörelseintäkter och kostnader	-8,4	-5,5	-20,1	-10,4	-9,5	-19,2
Rörelseresultat	95,1	84,5	221,5	169,5	245,8	297,8
Finansiella intäkter	0,8	-1,3	2,7	5,9	4,6	3,2
Finansiella kostnader	-12,0	-8,9	-28,6	-24,9	-33,3	-38,8
Resultat efter finansiella poster	83,9	74,3	195,6	150,5	217,1	262,2
Skattekostnad	-20,2	-19,3	-47,0	-36,1	-54,9	-65,8
PERIODENS RESULTAT	63,7	55,0	148,6	114,4	162,2	196,4
Periodens resultat hänförligt till:						
Moderbolagets aktieägare	59,8	52,6	136,8	104,5	152,3	184,6
Innehav utan bestämmande inflytande	3,9	2,4	11,8	9,9	9,9	11,8
Periodens avskrivningar utgör	20	19	61	57	77	81
Periodens skattekostnad uppgår till	24%	26%	24%	24%	25%	25%
Resultat per aktie						
före utspädning, kr	1,76	1,55	4,03	3,08	4,49	5,44
efter utspädning, kr	1,73	1,53	3,96	3,05	4,44	5,35
Genomsnittligt antal utestående aktier ¹⁾						
före utspädning, tusental	33 906	33 906	33 906	33 906	33 906	33 906
efter utspädning, tusental	34 757	34 557	34 757	34 557	34 557	34 757

1) Vid årsstämman den 7 maj 2014 beslutades att genomföra en split 2:1 av bolagets aktier, innebärandes att varje aktie delades upp i två aktier av samma slag. Avstämningsdag för aktieuppdeleningen var den 23 maj 2014. Efter genomförd uppdelening uppgår antalet aktier i ITAB till 33 906 410, varav 7 800 000 A-aktier och 26 106 410 B-aktier. Samtliga jämförelsetal har uppdaterats.

Koncernen har två utestående konvertibelprogram. I det första programmet, som löper under perioden 1 juli 2012 till 30 juni 2016, kan konvertering ske till maximalt 650.406 B-aktier under perioden 1-10 juni 2016 till teckningskursen 61,50 kr. I det andra programmet genomfördes teckning av konvertibler för anställda under juni 2014. Programmet löper under perioden 1 juli 2014 till 30 juni 2018 och konvertering kan ske till maximalt 200.668 B-aktier under perioden 1-11 juni 2018 till teckningskursen 149,50 kr. Totalt antal aktier efter full utspädning uppgår därmed till 34.757.484 st.

RAPPORT ÖVER RESULTAT OCH ÖVRIGT TOTALRESULTAT

(Mkr)	3 MÅN JUL-SEP 2014	3 MÅN JUL-SEP 2013	9 MÅN JAN-SEP 2014	9 MÅN JAN-SEP 2013	12 MÅN JAN-DEC 2013	12 MÅN OKT-SEP 2013/2014
Periodens resultat	63,7	55,0	148,6	114,4	162,2	196,4
Övrigt totalresultat:						
Poster som inte ska omklassificeras till resultaträkningen						
Aktuariella vinster och förluster på förmånsbestämda pensionsförpliktelser	-	-	-	-	-2,3	-2,3
Skatt på poster som inte kommer omklassificeras	-	-	-	-	0,6	0,6
	-	-	-	-	-1,7	-1,7
Poster som kan omklassificeras till resultaträkningen						
Omräkningsdifferenser	27,4	-11,1	58,1	-9,7	6,2	74,0
Säkring av nettoinvesteringar, netto	0,6	2,7	-3,1	-5,1	-7,1	-5,1
Kassaflödessäkringar, netto	10,7	2,5	2,9	1,7	5,2	6,4
Skatt på poster som kan omklassificeras	-2,5	-1,1	0,1	0,8	0,5	-0,2
	36,2	-7,0	58,0	-12,3	4,8	75,1
Summa övrigt totalresultat efter skatt	36,2	-7,0	58,0	-12,3	3,1	73,4
Periodens totalresultat	99,9	48,0	206,6	102,1	165,3	269,8
Periodens totalresultat hänförligt till:						
Moderbolagets aktieägare	91,7	47,2	189,8	92,1	154,5	252,2
Innehav utan bestämmande inflytande	8,2	0,8	16,8	10,0	10,8	17,6

RAPPORT ÖVER FINANSIELL STÄLLNING

(Mkr)	2014 30-SEP	2013 30-SEP	2013 31-DEC
Tillgångar			
Immateriella tillgångar	641,3	597,5	612,7
Materiella anläggningstillgångar	495,6	497,8	500,7
Finansiella anläggningstillgångar och uppskjutna skattefordringar	26,8	19,8	25,6
Summa anläggningstillgångar	1 163,7	1 115,1	1 139,0
Varulager	799,3	765,2	710,1
Kortfristiga fordringar	871,2	762,9	663,4
Likvida medel	164,6	157,5	142,4
Summa omsättningstillgångar	1 835,1	1 685,6	1 515,9
SUMMA TILLGÅNGAR	2 998,8	2 800,7	2 654,9
Eget kapital och skulder			
Eget kapital hänförligt till moderbolagets aktieägare	1 135,5	934,2	996,6
Innehav utan bestämmande inflytande	57,3	41,4	42,3
Långfristiga skulder	219,3	284,6	218,6
Kortfristiga skulder	1 586,7	1 540,5	1 397,4
SUMMA EGET KAPITAL OCH SKULDER	2 998,8	2 800,7	2 654,9
Räntebärande nettoskuld utgör	900	1 008	890
varav konvertibelt förlagslån ingår med	69	40	40

RAPPORT ÖVER FÖRÄNDRINGAR I EGET KAPITAL HÄNFÖRLIGT TILL MODERBOLAGETS AKTIEÄGARE

(Mkr)	2014 30-SEP	2013 30-SEP	2013 31-DEC
Ingående eget kapital	996,6	884,5	884,5
Periodens totalresultat hänförligt till moderbolagets aktieägare	189,8	92,1	154,5
Lämnad utdelning	-50,9	-42,4	-42,4
Utgående eget kapital	1 135,5	934,2	996,6

RAPPORT ÖVER KASSAFLÖDEN

(Mkr)	3 MÅN JUL-SEP 2014	3 MÅN JUL-SEP 2013	9 MÅN JAN-SEP 2014	9 MÅN JAN-SEP 2013	12 MÅN JAN-DEC 2013	12 MÅN OKT-SEP 2013/2014
Rörelseresultat	95,1	84,5	221,5	169,5	245,8	297,8
Betald och erhållen ränta, skatt samt justeringar för poster som inte ingår i kassaflödet	-0,8	0,1	-17,5	6,3	-10,2	-34,0
Förändring av rörelsekapital	-30,4	-46,0	-93,3	-177,7	-98,9	-14,5
Kassaflöde från den löpande verksamheten	63,9	38,6	110,7	-1,9	136,7	249,3
Investeringar	-17,4	-21,6	-50,4	-61,7	-90,4	-79,1
Kassaflöde efter investeringsverksamheten	46,5	17,0	60,3	-63,6	46,3	170,2
Kassaflöde från finansieringsverksamheten	-0,8	9,4	-53,5	88,4	-39,3	-181,2
Periodens kassaflöde	45,7	26,4	6,8	24,8	7,0	-11,0
Likvida medel vid periodens början	106,0	136,0	142,4	133,7	133,7	157,5
Omräkningsdifferens på likvida medel	12,9	-4,9	15,4	-1,0	1,7	18,1
Likvida medel vid periodens slut	164,6	157,5	164,6	157,5	142,4	164,6

NYCKELTAL

	3 MÅN JUL-SEP 2014	3 MÅN JUL-SEP 2013	9 MÅN JAN-SEP 2014	9 MÅN JAN-SEP 2013	12 MÅN JAN-DEC 2013	12 MÅN OKT-SEP 2013/2014
Rörelsemarginal, %	9,3	9,0	7,9	6,6	6,9	7,9
Vinstmarginal, %	8,2	8,0	7,0	5,8	6,1	6,9
Avkastning på eget kapital p.a, %	22,0	23,1	17,4	15,6	16,6	18,0
Avkastning på sysselsatt kapital p.a, %	18,3	17,3	14,8	12,6	13,4	15,0
Avkastning på totalt kapital p.a, %	12,7	12,0	10,5	8,8	9,5	10,5
Räntetäckningsgrad, ggr	11,0	9,5	9,2	7,0	7,5	9,1
Soliditet, %	39,8	34,8	39,8	34,8	39,1	39,8
Andel riskbärande kapital, %	43,7	38,3	43,7	38,3	42,5	43,7
Eget kapital hänförligt till moderbolagets aktieägare, Mkr	1 135,5	934,2	1 135,5	934,2	996,6	1 135,5
Eget kapital per aktie, kr	33,49	27,55	33,49	27,55	29,39	33,49
Aktiekurs på balansdagen	124,00	64,50	124,00	64,50	86,00	124,00
Resultat per aktie före utspädning, kr	1,76	1,55	4,03	3,08	4,49	5,44
Resultat per aktie efter utspädning, kr	1,73	1,53	3,96	3,05	4,44	5,35
Nettoinvesteringar, Mkr	17	22	50	62	91	79
Nettoinvesteringar (exkl. företagsförvärv), Mkr	17	22	47	59	88	76
Medelantal anställda	2 422	2 293	2 371	2 250	2 277	2 338

KVARTALSVISA RESULTATRAPPORTER

(Mkr)	2014 JUL-SEP	2013 JUL-SEP	2014 APR-JUN	2013 APR-JUN	2014 JAN-MAR	2013 JAN-MAR	2013 OKT-DEC	2012 OKT-DEC
Intäkter	1 024,7	935,1	898,5	853,2	863,1	785,5	1 000,2	977,3
Kostnader för sålda varor	-732,0	-672,1	-637,2	-628,8	-618,1	-594,5	-732,3	-720,2
Bruttoresultat	292,7	263,0	261,3	224,4	245,0	191,0	267,9	257,1
Försäljningskostnader	-141,3	-133,3	-139,8	-126,9	-133,1	-117,1	-148,1	-147,4
Administrationskostnader	-47,9	-39,7	-47,5	-42,1	-47,8	-39,4	-44,5	-43,2
Övriga rörelseintäkter och kostnader	-8,4	-5,4	-6,0	-5,4	-5,7	0,4	1,0	3,3
Rörelseresultat	95,1	84,6	68,0	50,0	58,4	34,9	76,3	69,8
Finansiella poster	-11,2	-10,2	-6,5	-4,2	-8,2	-4,6	-9,7	-8,5
Resultat efter finansiella poster	83,9	74,4	61,5	45,8	50,2	30,3	66,6	61,3
Skattekostnad	-20,2	-19,4	-14,8	-10,1	-12,0	-6,6	-18,8	-9,6
PERIODENS RESULTAT	63,7	55,0	46,7	35,7	38,2	23,7	47,8	51,7
Periodens resultat hänförligt till:								
Moderbolagets aktieägare	59,8	52,6	42,4	31,5	34,6	20,4	47,8	49,1
Innehav utan bestämmande inflytande	3,9	2,4	4,3	4,2	3,6	3,3	0,0	2,6

MODERBOLAGET I SAMMANDRAG

RESULTATRÄKNING

(Mkr)	3 MÅN JUL-SEP 2014	3 MÅN JUL-SEP 2013	9 MÅN JAN-SEP 2014	9 MÅN JAN-SEP 2013	12 MÅN JAN-DEC 2013
Intäkter	10,9	8,7	32,0	26,0	34,6
Kostnader för sålda varor	-2,0	-1,4	-7,0	-5,8	-7,5
Bruttoresultat	8,9	7,3	25,0	20,2	27,1
Försäljningskostnader	-4,3	-2,9	-15,0	-12,3	-15,9
Administrationskostnader	-5,1	-3,7	-17,4	-14,5	-18,8
Övriga rörelseintäkter och kostnader	-1,6	-5,1	-4,9	-7,7	-15,5
Rörelseresultat	-2,1	-4,4	-12,3	-14,3	-23,1
Resultat från andelar i koncernföretag	34,6	0,0	112,6	24,0	47,2
Finansiella intäkter och kostnader	-20,9	-1,7	-46,9	-5,5	-4,8
Resultat efter finansiella poster	11,6	-6,1	53,4	4,2	19,3
Bokslutsdispositioner	-	-	-	-	34,3
Resultat före skatt	11,6	-6,1	53,4	4,2	53,6
Periodens skattekostnad	-	-	-	-	-1,5
PERIODENS RESULTAT	11,6	-6,1	53,4	4,2	52,1
Övrigt totalresultat	-	-	-	-	-1,5
PERIODENS TOTALRESULTAT	11,6	-6,1	53,4	4,2	52,1

BALANSRÄKNING

(Mkr)	2014 30-SEP	2013 30-SEP	2013 31-DEC
Materiella anläggningstillgångar	0,7	0,6	0,8
Finansiella anläggningstillgångar och uppskjuten skatt	1 156,7	1 122,8	1 157,1
Summa anläggningstillgångar	1 157,4	1 123,4	1 157,9
Kortfristiga fordringar	440,1	284,0	359,2
Kassa och bank	0,0	0,0	0,0
Summa omsättningstillgångar	440,1	284,0	359,2
SUMMA TILLGÅNGAR	1 597,5	1 407,4	1 517,1
Eget kapital	612,8	562,4	610,3
Obeskattade reserver	0,1	0,1	0,1
Långfristiga skulder	82,9	218,4	157,4
Kortfristiga skulder	901,7	626,5	749,3
SUMMA EGET KAPITAL OCH SKULDER	1 597,5	1 407,4	1 517,1

B



Revisors granskningsrapport

ITAB Shop Concept AB, org. nr 556292-1089

Inledning

Vi har utfört en översiktlig granskning av den finansiella delårsinformationen i sammandrag (delårsrapporten) för ITAB Shop Concept AB (publ) per 30 september 2014 och den niomånadersperiod som slutade per detta datum. Det är styrelsen och verkställande direktören som har ansvaret för att upprätta och presentera denna delårsrapport i enlighet med IAS 34 och årsredovisningslagen. Vårt ansvar är att uttala en slutsats om denna delårsrapport grundad på vår översiktliga granskning.

Den översiktliga granskningens inriktning och omfattning

Vi har utfört vår översiktliga granskning i enlighet med International Standard on Review Engagements ISRE 2410 *Översiktlig granskning av finansiell delårsinformation utförd av företagets valda revisor*. En översiktlig granskning består av att göra förfrågningar, i första hand till personer som är ansvariga för finansiella frågor och redovisningsfrågor, att utföra analytisk granskning och att vidta andra översiktliga granskningsåtgärder. En översiktlig granskning har en annan inriktning och en betydligt mindre omfattning jämfört med den inriktning och omfattning som en revision enligt International Standards on Auditing och god revisionssed i övrigt har.

De granskningsåtgärder som vidtas vid en översiktlig granskning gör det inte möjligt för oss att skaffa oss en sådan säkerhet att vi blir medvetna om alla viktiga omständigheter som skulle kunna ha blivit identifierade om en revision utförts. Den uttalade slutsatsen grundad på en översiktlig granskning har därför inte den säkerhet som en uttalad slutsats grundad på en revision har.

Slutsats

Grundat på vår översiktliga granskning har det inte kommit fram några omständigheter som ger oss anledning att anse att delårsrapporten inte, i allt väsentligt, är upprättad för koncernens del i enlighet med IAS 34 och årsredovisningslagen samt för moderbolagets del i enlighet med årsredovisningslagen.

Jönköping den 4 november 2014

Ernst & Young AB

Håkan Sundberg
Auktoriserad revisor

Ovanstående information är sådan som ITAB Shop Concept AB (publ) ska offentliggöra enligt lagen om värdepappersmarknaden och/eller lagen om handel med finansiella instrument. Informationen lämnades för offentliggörande kl. 11.30 den 4 november 2014.

ITAB

ITAB Shop Concept AB (publ)
Box 9054
550 09 Jönköping
Instrumentvägen 2 (Besöksadress)
Telefon 036-31 73 00
info@itab.se
www.itab.se