

Q4

JANUARI – DECEMBER 2013

- ▶ Intäkterna uppgick till 3 574,0 Mkr (3 511,4)
- ▶ Rörelseresultatet uppgick till 245,8 Mkr (235,2)
- ▶ Resultatet efter finansiella poster uppgick till 217,1 Mkr (202,5)
- ▶ Resultatet efter skatt uppgick till 162,2 Mkr (161,8)
- ▶ Resultatet per aktie uppgick till 8,98 kr (9,47)
- ▶ Kassaflödet från den löpande verksamheten uppgick till 136,8 Mkr (271,8)
- ▶ Nettoskulden uppgick till 890 Mkr (896)
- ▶ Styrelsen föreslår en utdelning om 3,00 kr per aktie (2,50)

BOKSLUTSKOMMUNIKÉ JANUARI – DECEMBER 2013

VIKTIGA HÄNDELSER

- ITABs helautomatiska självutcheckningssystem EasyFlow är nu i drift i butiksmiljö
- Avtal om installation av självutcheckningssystem med en av de större dagligvarukedjorna i Sverige
- Genombrottsorder för ITABs självutcheckningssystem på den ryska och brittiska marknaden

JANUARI - DECEMBER 2013

- Intäkterna uppgick till 3 574,0 Mkr (3 511,4)
- Rörelseresultatet uppgick till 245,8 Mkr (235,2)
- Resultatet efter finansiella poster uppgick till 217,1 Mkr (202,5)
- Resultatet efter skatt uppgick till 162,2 Mkr (161,8)
- Resultatet per aktie uppgick till 8,98 kr (9,47)
- Kassaflödet från den löpande verksamheten uppgick till 136,8 Mkr (271,8)
- Nettoskulden uppgick till 890 Mkr (896)
- Styrelsen föreslår en utdelning om 3,00 kr per aktie (2,50)

OKTOBER - DECEMBER 2013

- Intäkterna uppgick till 1 000,2 Mkr (977,3)
- Rörelseresultatet uppgick till 76,3 Mkr (69,8)
- Resultatet efter finansiella poster uppgick till 66,6 Mkr (61,3)
- Resultatet efter skatt uppgick till 47,8 Mkr (51,7)
- Resultatet per aktie uppgick till 2,82 kr (2,89)
- Kassaflödet från den löpande verksamheten uppgick till 138,7 Mkr (139,1)
- Nettoskulden uppgick till 890 Mkr (896)

VD ULF ROSTEDT KOMMENTERAR

Den valutarensade försäljningen har under året ökat med 5 % jämfört med föregående år och resultatet efter finansiella poster ökade med 7 %. Under fjärde kvartalet uppgick försäljningen till 1 000,2 Mkr (977,3) och resultatet efter finansiella poster till 66,6 Mkr (61,3), en ökning med 9 % jämfört med föregående år.

Försäljningen och resultatet i UK & Ireland har under året utvecklats bättre än föregående år. Benelux har utvecklats sämre än föregående år, vilket till stor del beror på att större kunder dragit ned på sina investeringsprogram. Anpassningar för att möta detta har genomförts. Övriga länder har utvecklats i paritet med föregående år.

Koncernens resultat har under året påverkats negativt av valutakursutvecklingen med över 20 Mkr. Resultatet har också påverkats av att vi under perioden intensifierat våra satsningar på marknadsutveckling och marknadsbearbetning inom belysning och självutcheckning. I samband med större kundåtaganden har vi under året utökat vår verksamhet i Ryssland med lagerhållning och distribution, vilket inneburit tillfälligt ökade kostnader. Trots ökade marknads- och verksamhetssatsningar under perioden har vi förbättrat resultatet jämfört med föregående år. Resultatförbättringen kan främst tillskrivas en succesiv förbättrad bruttomarginal men också något högre försäljningsvolym.

Vi har under året utökat vår kapacitet i Kina

för att klara framtida behov av ökade volymer av butiksinredning och belysningsystem. Försäljningen av belysningsystem till detaljhandeln har utvecklats bättre än föregående år på flertalet marknader. Vi har under året etablerat och integrerat belysningsverksamhet i våra bolag i Sverige, Norge, Danmark, Finland, Litauen, Ryssland, Tyskland, Polen, Holland, Belgien och Storbritannien. Satsningarna syftar till att ytterligare stärka vår marknadsposition framöver som helhetsleverantör av butikskoncept. I linje med vår strategi att följa större kunder till nya marknader, har vi etablerat ett bolag i Indien som i huvudsak kommer att leverera belysning. Belysning är en viktig del av inredningskonceptet för att skapa attraktiva butiksmiljöer. Rätt belysning innebär stora energibesparingar och lägre underhållskostnader för butikskedjor, något som kommer bli ännu viktigare framöver.


Flera installationer av våra självutcheckningssystem* TwinFlow och MoveFlow har genomförts under året och mottagits väl av våra kunder. Installationerna är av strategisk betydelse då flera av dem har gjorts i nya butikskoncept och är en central del av kassalinjen. Den första installationen av vårt självutcheckningssystem EasyFlow är i drift i butiksmiljö och två andra i testmiljö. Installationerna har motsvarat våra förväntningar och vi är nu redo att ta nästa steg i processen och arbetet med att bearbeta en bredare marknad pågår. Flera stora detaljhandelskedjor i Europa

visar intresse för vårt självutcheckningskoncept, då förutsättningarna för effektiviseringar och kostnadsbesparingar i butik är stora.

Framtid

Marknaden i stort har under året fortsatt att vara något avaktande. Marknadsläget är svårbedömt, men delar av våra marknader ger signaler om en något förbättrad utveckling. Vi tror att våra kunder på lång sikt kommer söka effektivare lösningar, dels för butiken men också för butiksetableringsprocessen. Vårt helhetserbjudande, som nu även inkluderar professionella belysningsystem och självutcheckningslösningar, prioriterade investeringsområden för flera av våra kunder, ska tillsammans med vår arbetsmodell och geografiska närvaro leda till bättre affärer för såväl ITAB som för våra kunder.

Jönköping den 5 februari 2014



Ulf Rostedt, VD ITAB Shop Concept

*Se förklaring på sidan 4

ITABs AFFÄRSIDÉ

ITAB ska erbjuda kompletta butikskoncept för butikskedjor inom detaljhandeln. Med kompetens, långsiktiga affärsrelationer och innovativa produkter ska ITAB skapa en marknadsledande position på utvalda marknader.



ITAB-KONCERNEN I SIFFROR

		3 MÅN OKT-DEC 2013	3 MÅN OKT-DEC 2012	12 MÅN JAN-DEC 2013	12 MÅN JAN-DEC 2012
Intäkter	Mkr	1 000,2	977,3	3 574,0	3 511,4
Rörelseresultat	Mkr	76,3	69,8	245,8	235,2
Rörelsemarginal	%	7,6	7,1	6,9	6,7
Resultat efter finansnetto	Mkr	66,6	61,3	217,1	202,5
Vinstmarginal	%	6,7	6,3	6,1	5,8
Resultat efter skatt	Mkr	47,8	51,7	162,2	161,8
Resultat per aktie	kr	2,82	2,89	8,98	9,47
Utdelning per aktie	kr	-	-	3,00*	2,50
Eget kapital per aktie	kr	58,78	52,17	58,78	52,17
Avkastning på eget kapital p.a	%	19,8	23,1	16,6	20,7
Andel riskbärande kapital	%	42,5	40,6	42,5	40,6
Börskurs vid periodens slut	kr	172,00	101,50	172,00	101,50
Medelantal anställda	antal	2 284	2 192	2 277	2 194

*Styrelsens förslag till utdelning.

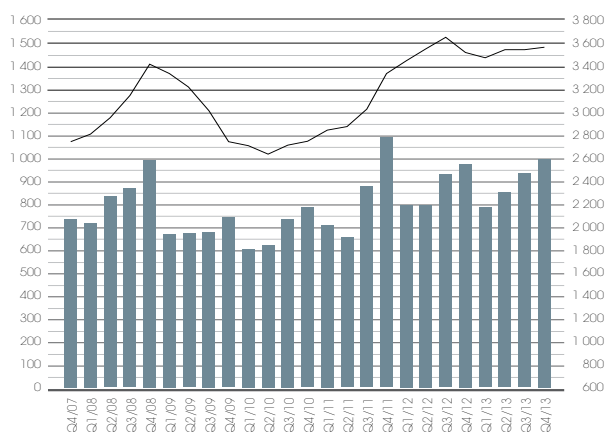
DETTA ÄR ITAB

ITAB Shop Concept säljer, utvecklar, tillverkar och installerar kompletta butikskoncept till butikskedjor inom detaljhandeln. I helhetserbudandet ingår kundunika konceptinredningar, innovativa lösningar för kassalinjen och professionella belysningsystem. Bland kunderna finns de ledande aktörerna i större delen av Europa.

ITAB bedriver egen verksamhet i 20 länder och har 14 produktionsanläggningar i norra Europa och i Kina. ITAB har också samarbetspartners i stora delar av Europa. I nära samarbete med kunden tillför ITAB erfarenhet och kompetens till kundens specifika behov och önskemål.

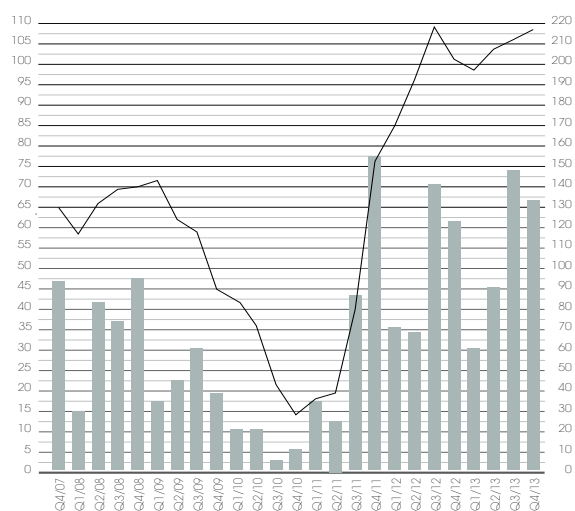
Verksamheten bygger på långsiktiga affärsrelationer och leveranspålitlighet, i kombination med effektiva produktionsresurser. ITAB är idag marknadsledande inom kassadiskar till detaljhandeln i Europa, och en av Europas största leverantörer av butiksinredning och belysningsystem.

Omsättning (Mkr)



■ Omsättning per kvartal (vänster skala) — Omsättning rullande 4 kvartal (höger skala)

Resultat efter finansiella poster (Mkr)



■ Resultat efter finansiella poster per kvartal (vänster skala) — Resultat efter finansiella poster rullande 4 kvartal (höger skala)

UTVECKLING 2013

Koncernens valutarenade försäljning har under året ökat med cirka 5 % jämfört med föregående år. UK & Ireland har ökat sin försäljning jämfört med föregående år. Benelux har minskat sin försäljning jämfört med föregående år medan övriga länder har utvecklats i paritet med föregående år.

Koncernens rörelseresultat uppgick till 245,8 Mkr (235,2), en ökning med 5 % jämfört med föregående år. Resultatförbättringen beror främst på en förbättrad bruttomarginal samt något ökade försäljningsvolymerna. Resultatet har påverkats av valutakursförändringar med över 20 Mkr och ökade marknadsinsatser inom framförallt belysning och självutcheckning. Resultatet i UK & Ireland har utvecklats bättre än föregående år medan Benelux har haft en sämre utveckling. Övriga länder har utvecklats i paritet med föregående år.

Kassafödet från den löpande verksamheten uppgick till 136,8 Mkr (271,8). Kassafödet och rörelsekapitalet har påverkats av ökade lager-

nivåer, ökat behov av rörelsekapital samt en förskjutning av omsättningen under årets sista kvartal.

INVESTERINGAR

Koncernens nettoinvesteringar uppgick till 91 Mkr (91) varav 3 Mkr (27) är hänförliga till de företagsaffärer som genomförts under perioden.

FINANSIERING OCH LIKVIDITET

Nettoskulden uppgick till 890 Mkr (896). Koncernens likvida medel inklusive beviljade men ej utnyttjade krediter uppgick på balansdagen till 428 Mkr (539).

REDOVISNINGSPRINCIPER

Denna delårsrapport är upprättad i enlighet med IAS 34, Interim Financial Reporting, årsredovisningslagen samt Rådet för finansiell rapportering RFR 2, Redovisning för juridiska personer. De redovisningsprinciper som tillämpas stämmer överens med de redovisningsprinciper som

användes vid upprättandet av den senaste årsredovisningen.

NÄSTA RAPPORTDATUM

Delårsrapporten för perioden januari till mars 2014 kommer att avlämnas onsdagen den 7 maj 2014.

Jönköping den 5 februari 2014

Ulf Rostedt, VD ITAB Shop Concept AB

SJÄLVUTCHECKNING

Självutcheckning innebär att konsumenten på ett snabbt, smidigt och säkert sätt själv checkar ut och scannar sina varor vid kassadisen.

EASYFLOW

Ett helautomatiskt självutcheckningssystem som bygger på streckodslös identifiering av varor.

TWINFLOW

Ett självutcheckningssystem anpassat för detaljhandelskedjor där konsumenten i huvudsak använder kundvagn och antalet artiklar per kund är högt.

MOVEFLOW

Ett självutcheckningssystem speciellt framtaget för butiker där konsumenten i huvudsak använder kundkorg och antalet artiklar per kund är lågt.

EXITFLOW

En automatisk grind speciellt anpassad för ITABs självutcheckningssystem.

KONCERNEN I SAMMANDRAG

RESULTATRÄKNING

(Mkr)	3 MÅN OKT-DEC 2013	3 MÅN OKT-DEC 2012	12 MÅN JAN-DEC 2013	12 MÅN JAN-DEC 2012
Intäkter	1 000,2	977,3	3 574,0	3 511,4
Kostnader för sålda varor	-732,3	-720,2	-2 627,6	-2 614,4
Bruttoresultat	267,9	257,1	946,4	897,0
Försäljningskostnader	-148,1	-147,4	-525,4	-521,1
Administrationskostnader	-44,5	-43,2	-165,7	-152,0
Övriga rörelseintäkter och kostnader	1,0	3,3	-9,5	11,3
Rörelseresultat	76,3	69,8	245,8	235,2
Finansiella intäkter	-1,3	1,0	4,6	2,8
Finansiella kostnader	-8,4	-9,5	-33,3	-35,5
Resultat efter finansiella poster	66,6	61,3	217,1	202,5
Skatteskostnad	-18,8	-9,6	-54,9	-40,7
PERIODENS RESULTAT	47,8	51,7	162,2	161,8
Periodens resultat hänförligt till:				
Moderbolagets aktieägare	47,8	49,1	152,3	152,8
Innehav utan bestämmande inflytande	0,0	2,6	9,9	9,0
Periodens avskrivningar utgör	20	20	77	83
Periodens skatteskostnad uppgår till	28%	16%	25%	20%
Resultat per aktie				
före utspädning, kr	2,82	2,89	8,98	9,47
efter utspädning, kr	2,78	2,86	8,88	8,88
Genomsnittligt antal utestående aktier ¹⁾				
före utspädning, tusental	16 953	16 953	16 953	16 140
efter utspädning, tusental	17 278	17 278	17 278	17 278

1) Under juni 2012 genomfördes teckning av konvertibler för anställda i vilket 325.203 konvertibler tecknades. Programmet löper under perioden 1 juli 2012 till 30 juni 2016. En konvertibel kan konverteras till en aktie under perioden 1 juni 2016 till 10 juni 2016 till konverteringskursen 123 kronor. Totalt antal aktier efter full utspädning uppgår därmed till 17.278.408 st.

RAPPORT ÖVER RESULTAT OCH ÖVRIGT TOTALRESULTAT

(Mkr)	3 MÅN OKT-DEC 2013	3 MÅN OKT-DEC 2012	12 MÅN JAN-DEC 2013	12 MÅN JAN-DEC 2012
Periodens resultat	47,8	51,7	162,2	161,8
Övrigt totalresultat:				
Poster som inte ska omklassificeras till resultaträkningen				
Aktuariella vinster och förluster på förmånsbestämda pensionsförpliktelser	-2,3	15,3	-2,3	15,3
Skatt på poster som inte kommer omklassificeras	0,6	-4,3	0,6	-4,3
	-1,7	11,0	-1,7	11,0
Poster som kan omklassificeras till resultaträkningen				
Omräkningsdifferenser	15,9	9,8	6,2	-22,3
Säkring av nettoinvesteringar, netto	-2,0	-1,1	-7,1	11,2
Kassaflödessäkringar, netto	3,5	1,8	5,2	-12,2
Skatt på poster som kan omklassificeras	-0,3	-1,5	0,5	-1,1
	17,1	9,0	4,8	-24,4
Summa övrigt totalresultat efter skatt	15,4	20,0	3,1	-13,4
Periodens totalresultat	63,2	71,7	165,3	148,4
Periodens totalresultat hänförligt till:				
Moderbolagets aktieägare	62,4	68,9	154,5	140,9
Innehav utan bestämmande inflytande	0,8	2,8	10,8	7,5

RAPPORT ÖVER FINANSIELL STÄLLNING

(Mkr)	2013 31-DEC	2012 31-DEC
Tillgångar		
Immateriella anläggningstillgångar	612,7	583,4
Materiella anläggningstillgångar	500,7	516,1
Finansiella anläggningstillgångar och uppskjutna skattefordringar	25,6	22,0
Summa anläggningstillgångar	1 139,0	1 121,5
Varulager	710,1	681,9
Kortfristiga fordringar	663,4	573,3
Likvida medel	142,4	133,7
Summa omsättningstillgångar	1 515,9	1 388,9
SUMMA TILLGÅNGAR	2 654,9	2 510,4
Eget kapital och skulder		
Eget kapital hänförligt till moderbolagets aktieägare	996,6	884,5
Innehav utan bestämmande inflytande	42,3	31,4
Långfristiga skulder	218,6	304,2
Kortfristiga skulder	1 397,4	1 290,3
SUMMA EGET KAPITAL OCH SKULDER	2 654,9	2 510,4
Räntebärande nettoskuld utgör	890	896
varav konvertibelt förlagslån ingår med	40	40

RAPPORT ÖVER FÖRÄNDRINGAR I EGET KAPITAL HÄNFÖRLIGT TILL MODERBOLAGETS AKTIEÄGARE

(Mkr)	2013 31-DEC	2012 31-DEC
Ingående eget kapital	884,5	558,9
Periodens totalresultat hänförligt till moderbolagets aktieägare	154,5	140,9
Lämnad utdelning	-42,4	-25,0
Förvärv av innehav utan bestämmande inflytande	-	-10,4
Aktieteckning pga teckningsoption	-	2,0
Konvertering av konvertibelt förlagslån KV 2B	-	225,0
Återköp teckningsoptioner	-	-6,9
Utgående eget kapital	996,6	884,5

RAPPORT ÖVER KASSAFLÖDEN

(Mkr)	3 MÅN OKT-DEC 2013	3 MÅN OKT-DEC 2012	12 MÅN JAN-DEC 2013	12 MÅN JAN-DEC 2012
Rörelseresultat	76,3	69,8	245,8	235,2
Betald och erhållen ränta, skatt samt justeringar för poster som inte ingår i kassaflödet	-16,6	-0,2	-10,3	23,1
Förändring av rörelsekapital	79,0	69,5	-98,7	13,5
Kassaflöde från den löpande verksamheten	138,7	139,1	136,8	271,8
Investeringar	-28,8	-15,9	-90,5	-92,0
Kassaflöde efter investeringar	109,9	123,2	46,3	179,8
Finansiering	-127,7	-68,3	-39,3	-41,2
Periodens kassaflöde	-17,8	54,9	7,0	138,6
Likvida medel vid periodens början	157,5	85,1	133,7	1,4
Kursdifferens i likvida medel	2,7	-6,3	1,7	-6,3
Likvida medel vid periodens slut	142,4	133,7	142,4	133,7

NYCKELTAL

	3 MÅN OKT-DEC 2013	3 MÅN OKT-DEC 2012	12 MÅN JAN-DEC 2013	12 MÅN JAN-DEC 2012
Rörelsemarginal, %	7,6	7,1	6,9	6,7
Vinstmarginal, %	6,7	6,3	6,1	5,8
Avkastning på eget kapital p.a, %	19,8	23,1	16,6	20,7
Avkastning på sysselsatt kapital p.a, %	15,7	14,7	13,4	12,9
Avkastning på totalt kapital p.a, %	11,0	11,0	9,5	9,4
Räntetäckningsgrad, ggr	8,9	7,5	7,5	6,7
Soliditet, %	39,1	36,5	39,1	36,5
Andel riskbärande kapital, %	42,5	40,6	42,5	40,6
Eget kapital hänförligt till moderbolagets aktieägare, Mkr	996,6	884,5	996,6	884,5
Eget kapital per aktie, kr	58,78	52,17	58,78	52,17
Aktiekurs på balansdagen	172,00	101,50	172,00	101,50
Resultat per aktie före utspädning, kr	2,82	2,89	8,98	9,47
Resultat per aktie efter utspädning, kr	2,78	2,86	8,88	8,88
Nettoinvesteringar, Mkr	29	15	91	91
Nettoinvesteringar (exkl. företagsförvärv), Mkr	29	15	88	64
Medelantal anställda	2 284	2 192	2 277	2 194

KVARTALSVISA RESULTATRAPPORTER

(Mkr)	2013 OKT-DEC	2012 OKT-DEC	2013 JUL-SEP	2012 JUL-SEP	2013 APR-JUN	2012 APR-JUN	2013 JAN-MAR	2012 JAN-MAR
Intäkter	1 000,2	977,3	935,1	933,6	853,2	800,2	785,5	800,4
Kostnader för sålda varor	-732,3	-720,2	-672,1	-700,6	-628,8	-595,7	-594,5	-598,1
Bruttoresultat	267,9	257,1	263,0	233,0	224,4	204,5	191,0	202,3
Försäljningskostnader	-148,1	-147,4	-133,3	-120,1	-126,9	-131,0	-117,1	-122,6
Administrationskostnader	-44,5	-43,2	-39,7	-36,0	-42,1	-37,3	-39,4	-35,5
Övriga rörelseintäkter och kostnader	1,0	3,3	-5,4	1,6	-5,4	6,8	0,4	-0,4
Rörelseresultat	76,3	69,8	84,6	78,5	50,0	43,0	34,9	43,8
Finansiella poster	-9,7	-8,5	-10,2	-7,6	-4,2	-8,3	-4,6	-8,2
Resultat efter finansiella poster	66,6	61,3	74,4	70,9	45,8	34,7	30,3	35,6
Skattekostnad	-18,8	-9,6	-19,4	-15,9	-10,1	-7,6	-6,6	-7,6
PERIODENS RESULTAT	47,8	51,7	55,0	55,0	35,7	27,1	23,7	28,0
Periodens resultat hänförligt till:								
Moderbolagets aktieägare	47,8	49,1	52,6	52,4	31,5	26,7	20,4	24,6
Innehav utan bestämmande inflytande	0,0	2,6	2,4	2,6	4,2	0,4	3,3	3,4

MODERBOLAGET I SAMMANDRAG

RESULTATRÄKNING

(Mkr)	3 MÅN OKT-DEC 2013	3 MÅN OKT-DEC 2012	12 MÅN JAN-DEC 2013	12 MÅN JAN-DEC 2012
Intäkter	8,6	22,8	34,6	35,1
Kostnader för sålda varor	-1,7	-1,7	-7,5	-8,3
Bruttoresultat	6,9	21,1	27,1	26,8
Försäljningskostnader	-3,6	-6,0	-15,9	-18,2
Administrationskostnader	-4,3	-4,4	-18,8	-20,5
Övriga rörelseintäkter/kostnader	-7,8	2,9	-15,5	9,0
Rörelseresultat	-8,8	13,6	-23,1	-2,9
Resultat från andelar i koncern- företag	23,2	17,3	47,2	64,7
Finansiella intäkter och kostnader	0,7	-11,9	-4,8	-12,1
Resultat efter finansiella poster	15,1	19,0	19,3	49,7
Bokslutsdispositioner	34,3	7,9	34,3	7,9
Resultat före skatt	49,4	26,9	53,6	57,6
Årets skattekostnad	-1,5	1,8	-1,5	1,8
PERIODENS RESULTAT¹⁾	47,9	28,7	52,1	59,4

1) Årets resultat överensstämmer med periodens totalresultat

BALANSRÄKNING

(Mkr)	2013 31-DEC	2012 31-DEC
Materiella anläggningstillgångar	0,8	0,7
Finansiella anläggningstillgångar och upp- skjuten skatt	1 157,1	1 145,3
Summa anläggningstillgångar	1 157,9	1 146,0
Kortfristiga fordringar	270,8	274,1
Kassa och bank	0,0	0,0
Summa omsättningstillgångar	270,8	274,1
SUMMA TILLGÅNGAR	1 428,7	1 420,1
Eget kapital	610,3	600,6
Obeskattade reserver	0,1	0,1
Långfristiga skulder	157,4	256,7
Kortfristiga skulder	660,9	562,7
SUMMA EGET KAPITAL OCH SKULDER	1 428,7	1 420,1

B



Årsstämma 2014

Årsstämman äger rum onsdagen den 7 maj 2014, kl. 15.00 i ITABs lokaler på Instrumentvägen 2 i Jönköping. Årsredovisningen för 2013 kommer att finnas tillgänglig i mitten av april på ITAB Shop Concepts huvudkontor och i digitalt format på hemsidan www.itab.se. Årsredovisningen tillsammans med material inför stämman kommer samtidigt att sändas ut med post till aktieägarna.

Förslag till utdelning

Styrelsen kommer att föreslå årsstämman en utdelning om 3 kr per aktie för räkenskapsåret 2013. Beräknat på antalet aktier vid räkenskapsårets slut uppgår total utdelning till 50,9 Mkr.

Återköp av egna aktier

Styrelsen kommer att föreslå årsstämman att ge styrelsen ett förnyat be- myndigande att besluta om återköp av egna aktier. Ett sådant mandat skulle innebära att styrelsen ges möjlighet fram till nästa årsstämma att besluta om återköp av bolagets aktier. Ett eventuellt återköp kan komma att ske såväl över börs som genom erbjudande till aktieägarna. Styrels- ens mandat föreslås även innefatta möjlighet att överlåta återköpta aktier inom de ramar lagstiftningen medger.

Valberedning

Vid årsstämman 2013 utsågs en valberedning bestående av Anders Rudgård som ordförande, Fredrik Rapp och Johan Storm. Valberednin- gens uppgift inför årsstämman 2014 är att föreslå styrelseordförande och styrelseledamöter, mötesordförande vid stämman samt styrelse- och revi- sionsarvoden.

Jönköping den 5 februari 2014
ITAB Shop Concept AB (publ)
Styrelsen

Ovanstående information är sådan som ITAB Shop Concept AB (publ) ska offentliggöra enligt lagen om värdepappersmarknaden och/eller lagen om handel med finansiella instrument. Informationen lämnades för offentliggörande kl. 13.15 den 5 februari 2014.

ITAB

ITAB Shop Concept AB (publ)
Box 9054
550 09 Jönköping
Instrumentvägen 2 (Besöksadress)
Telefon 036-31 73 00
info@itab.se
www.itab.se